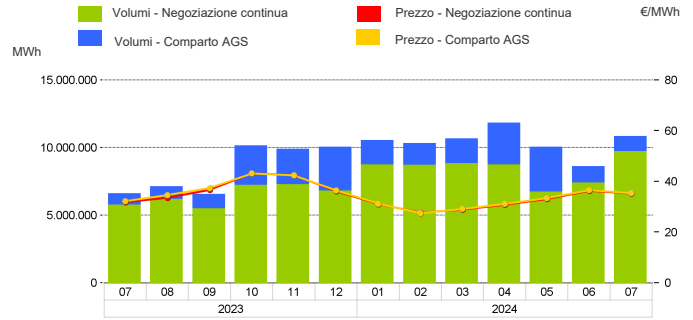


Mercato a pronti (MP-GAS)

Mercato del giorno prima (MGP-GAS)

	Prezzo. €/MWh				Volumi. MWh			
	Medio	Var	Minimo	Massimo	Totale	Var	Prodotti Giornalieri	Prodotto WE
Negoziazione continua	35,19	+10,7%	32,30	37,80	9.681.264	+68,6%	8.201.088	1.480.176

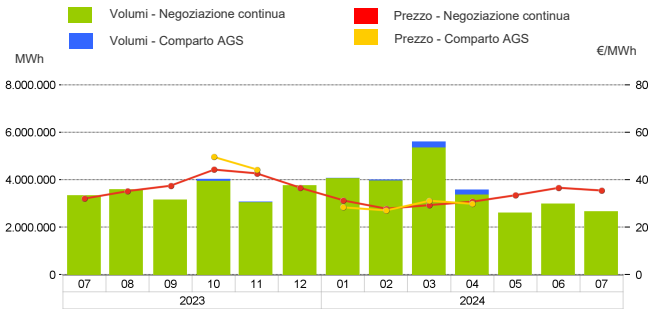
	Prezzo. €/MWh				Volumi. MWh			
	Medio	Var	Minimo	Massimo	Totale	Var	Acquisti SRG	Vendite SRG
Comparto AGS	35,33	+9,8%	33,50	36,90	1.114.320	+31,9%	897.384	216.936



Mercato infragiornaliero (MI-GAS)

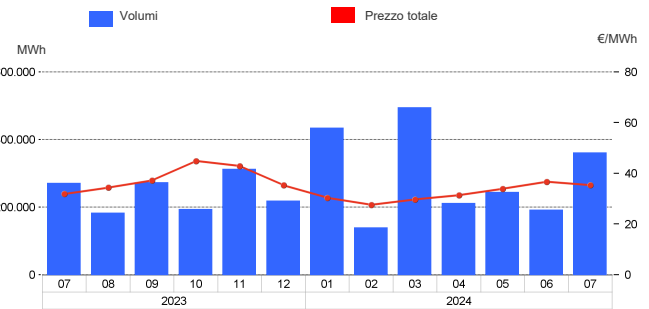
	Prezzo. €/MWh				Volumi. MWh	
	Medio	Var	Minimo	Massimo	Totale	Var
Negoziazione continua	35,47	+10,6%	33,50	39,50	2.650.608	-20,2%

	Prezzo. €/MWh				Volumi. MWh			
	Medio	Var	Minimo	Massimo	Totale	Var	Acquisti SRG	Vendite SRG
Comparto AGS	-	-	-	-	-	-	-	-



Mercato gas in stoccaggio (MGS-GAS)

	Prezzo. €/MWh				Volumi. MWh					
	Medio	Var	Minimo	Massimo	Totale	Var	Acquisti SRG Bilanciamento	Acquisti SRG Altre finalità	Vendite SRG Bilanciamento	Vendite SRG Altre finalità
Stogit	35,34	+10,9%	33,40	38,66	360.053	+33,1%	84.671	-	36.313	-
Edison	-	-	-	-	-	-	-	-	-	-
Totale ⁽¹⁾	35,34	+10,9%	33,4	38,66	360.053	+33,1%	84.671	-	36.313	-



1) Il prezzo "Totale" è calcolato come media ponderata dei prezzi per i volumi complessivamente scambiati presso ciascun sistema di stoccaggio.
2) Per gestire in sicurezza eventuali scostamenti previsti tra immissioni e prelievi complessivi della rete ai sensi dell'art.2.5 dell'Allegato A della delibera ARERA 312/2016/R/gas.
3) Compravendite di gas in stoccaggio effettuate da Snam Rete Gas (SRG) diverse da "Bilanciamento".

Mercato a termine (MT-GAS)

Prodotti	Mercato				OTC				Totale		Posizioni aperte*			
	Prezzo minimo		Prezzo massimo		Prezzo di controllo*		Negoziazioni		Volumi		Registrazioni		Volumi	
	€/MWh	€/MWh	€/MWh	€/MWh	variazione %	N.	MWh/g	N.	MWh/g	MWh/g	variazione %	MWh/g	MWh	
WS-2024/2025	-	-	-	43,42	0,0%	-	-	-	-	-	-	-	-	
Q-2024-04	-	-	-	41,19	0,0%	-	-	-	-	-	-	-	-	
Q-2025-01	-	-	-	43,68	0,0%	-	-	-	-	-	-	-	-	
CY-2025	-	-	-	38,59	0,0%	-	-	-	-	-	-	-	-	
SS-2025	-	-	-	37,75	0,0%	-	-	-	-	-	-	-	-	
Q-2025-02	-	-	-	36,22	0,0%	-	-	-	-	-	-	-	-	
M-2024-08	-	-	-	31,98	-16,4%	-	-	-	-	-	-	-	-	
M-2024-09	-	-	-	36,29	0,0%	-	-	-	-	-	-	-	-	
BoM-2024-07	-	-	-	37,10	3,2%	-	-	-	-	-	-	-	-	
Q-2025-03	-	-	-	37,45	0,0%	-	-	-	-	-	-	-	-	
M-2024-10	-	-	-	37,84	0,0%	-	-	-	-	-	-	-	-	
M-2024-11	-	-	-	37,66	-	-	-	-	-	-	-	-	-	
BoM-2024-08	-	-	-	32,99	-	-	-	-	-	-	-	-	-	
Totale	-	-	-	-	-	-	-	-	-	-	-	-	-	

* Riferito all'ultima sessione di contrattazione del mese